

Szanowni Rodzice,

W związku z obecną sytuacją chciałabym przedstawić formę kontaktu z Państwem i moimi uczniami. Uczniowie oraz Państwo będziecie otrzymywali zadane ćwiczenia przez Librusa, a uczniowie będą wysyłać swoje prace przez udostępnienie pracy lub Outlooka na platformie Office365 (w załączniku).

Szkoła posiada konto na platformie Office365, a więc dostęp do aplikacji online, takich jak Teams, Word, PowerPoint, Excel, Outlook i inne. Uczniowie mogą wykonywać zadania w tych aplikacjach i wysyłać wyniki swojej pracy .


Poniżej opisuję sposób logowania i pracy:

Adres strony: www.office.com

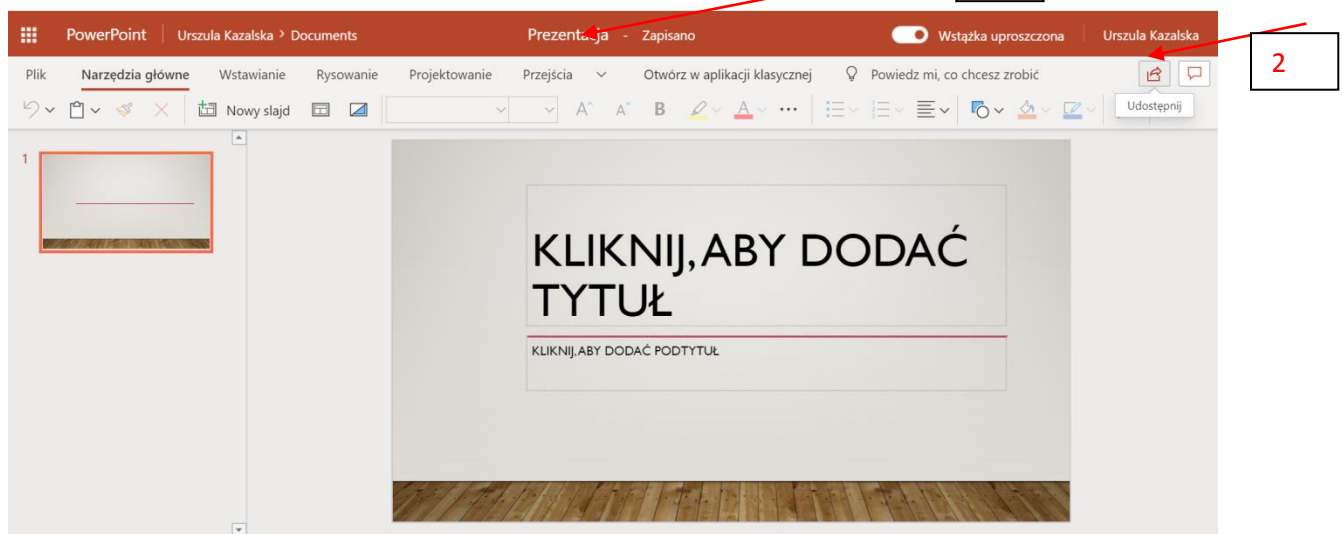
Wasz login to: imie.nazwisko@spnr323.onmicrosoft.com (małe litery i bez polskich znaków)

Hasło : Hirszfelda11 (może być inne, jeżeli uczeń wprowadził swoje)

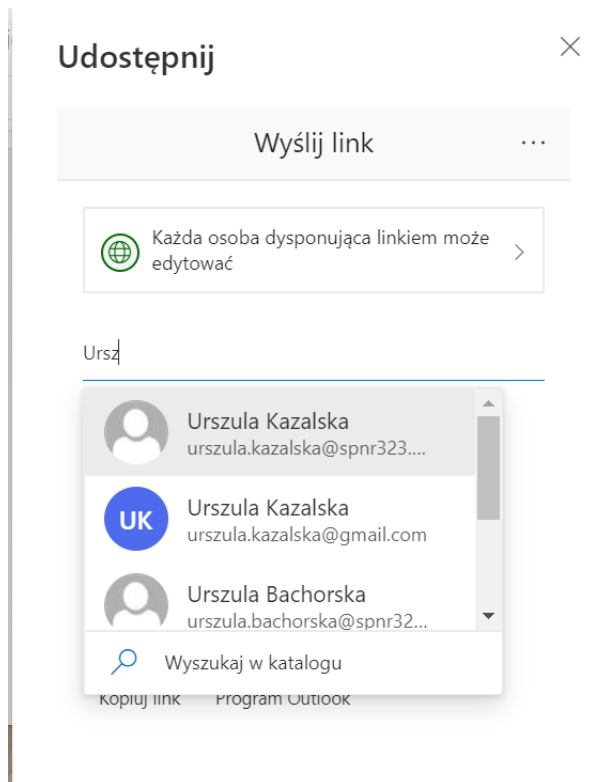
Po zalogowaniu pojawia się ekran:



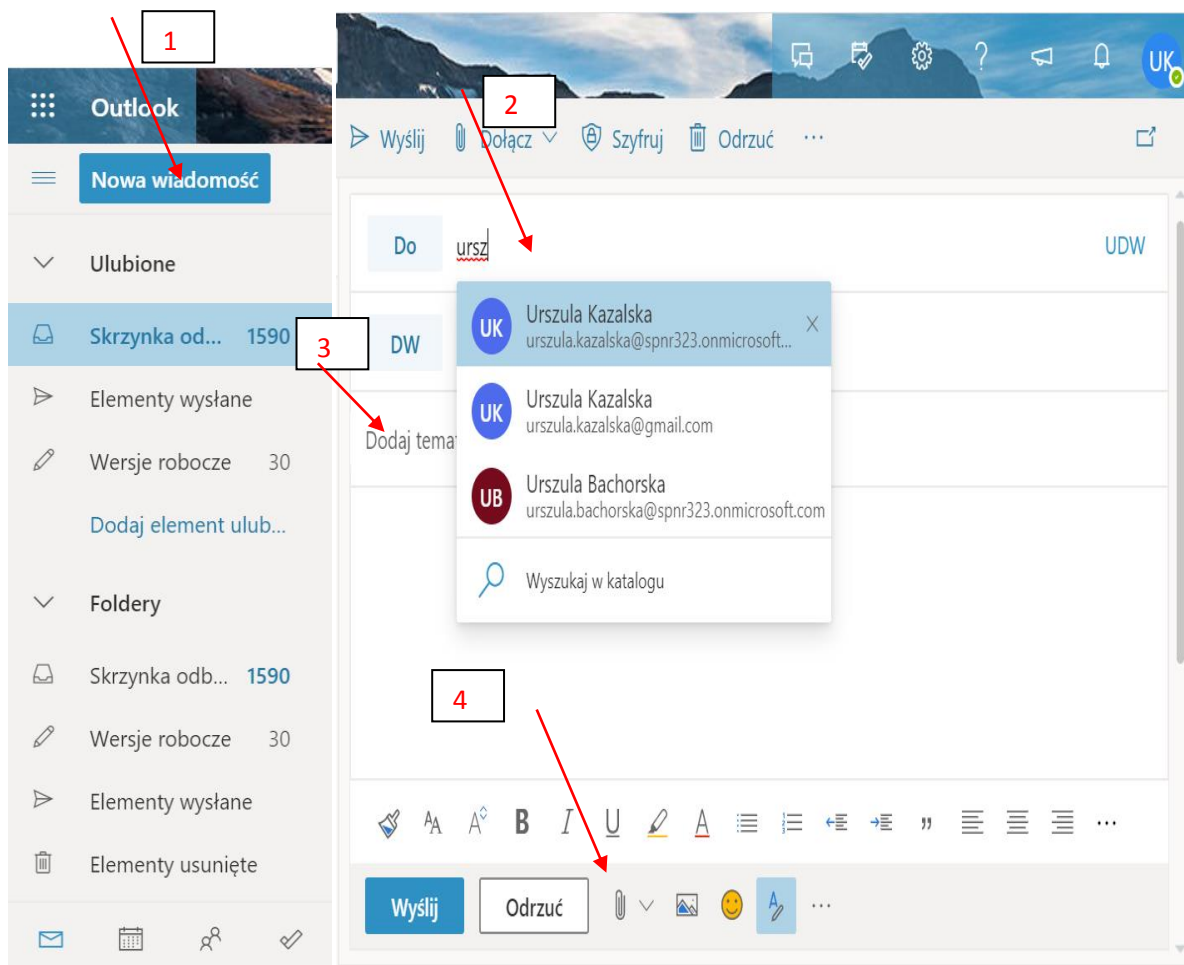
Pracujemy w dowolnej aplikacji, np. Power Point



Po wykonaniu zadania (praca zapisuje się automatycznie na dysku w chmurze OneDrive), można zmienić nazwę – 1 oraz udostępnić nauczycielowi-2 . W oknie udostępniania należy wybrać adres nauczyciela lub kolegi .



I **wyślij**. Inna możliwość przesłania pliku to przesłanie mailem.



Wybierz **Nowa wiadomość** – 1, następnie w polu Do- 2 wybierz mój adres, w temacie- 3 napisz tytuł pracy , w załączniku -4 wybierz wstaw z **komputera** lub z dysku **OneDrive** przygotowaną pracę i **wyślij**.

W razie trudności logowania proszę o wiadomość na Librusie.

Powodzenia!

